

## Boletim Econômico Nº 61 – 1º trimestre 2024

### PRODUÇÃO DA INDÚSTRIA GRÁFICA

*Produção da Indústria Gráfica cresce no 1º trimestre de 2024 quando comparado ao mesmo período do ano passado*

**Tabela 1 Produção física**

Período	Indústria Gráfica	Atividades de Impressão	Embalagem de Papel	Produtos de Papel	Indústria de Transformação
2022	-3,2%	-4,4%	-2,0%	2,5%	-0,4%
2023	7,7%	13,4%	-0,2%	3,4%	-1,0%
1º.Tri 24/1º.Tri 23	2,6%	1,4%	4,4%	2,4%	1,4%
1º.Tri 24/4º.Tri 23*	9,6%	15,5%	2,1%	6,0%	1,0%

\*Com ajuste sazonal

Fonte: IBGE

Na passagem do quarto trimestre de 2023 para o primeiro de 2024, a produção física da Indústria Gráfica registrou significativo aumento de 9,6%, na série sem influências sazonais. Já com relação ao primeiro trimestre do ano anterior, o volume produzido pelo setor apontou incremento de 2,6%. Os resultados da produção física da Indústria Gráfica do primeiro trimestre deste ano ficaram acima das expectativas na maioria dos segmentos gráficos.

A recuperação de produção no primeiro trimestre ocorreu em alguns setores da economia e reflete principalmente o movimento de queda da taxa de juros observada no período.

O positivo da Indústria Gráfica neste trimestre comparativamente ao imediatamente anterior, se deu principalmente pelos ganhos registrados pelo segmento de Atividades de Impressão (que inclui, por exemplo, livros, revistas, impressos para fins promocionais diversos e de segurança, além de cartões magnéticos) que registrou importante aumento de 15,5%, e pelo segmento de Produtos de Papel (que inclui, por exemplo, cadernos, agendas e etiquetas adesivas de papel impressas) que também registrou crescimento de 6,0%, principalmente devido às demandas do início do ano letivo escolar. Neste mesmo período, o segmento de Embalagens (que inclui cartuchos, caixas, sacolas, sacos e bolsas de papel impressas) seguiu a tendência dos demais segmentos e apresentou incremento de 2,1% em comparação ao trimestre anterior.

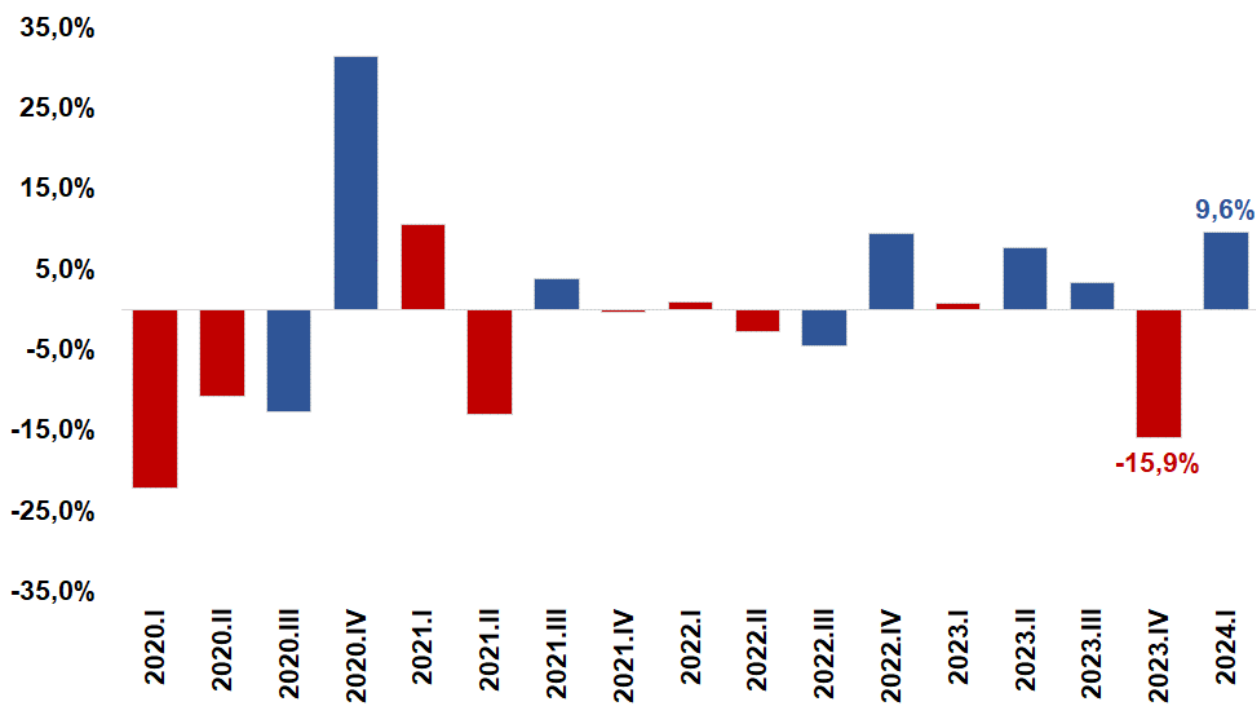
Importante destacar, que a produção física da Indústria Gráfica no 2º. Semestre de 2023 apresentou relevante crescimento de 7% quando comparada ao mesmo período do ano anterior, sobretudo pela forte recuperação no terceiro trimestre.

Nos próximos meses deste ano a produção industrial deverá apresentar redução no ritmo de crescimento, uma vez que as últimas expectativas do mercado são que o Banco Central do Brasil interrompa o ciclo de redução gradual da taxa Selic, tendo em vista o crescimento das perspectivas de inflação.

Pelos motivos aqui expostos, a princípio, a projeção de crescimento para a produção física da indústria gráfica em 2024 é de 2,4%, que se confirmada será apenas o quarto resultado anual positivo desde 2012.

## Gráfico 1

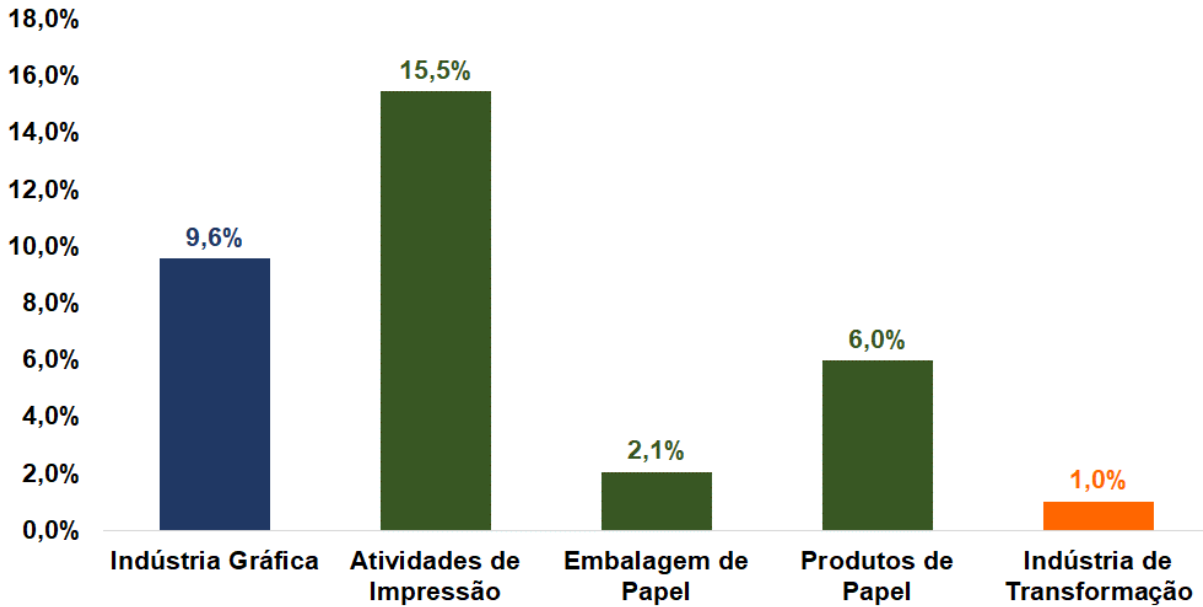
**Produção Física da Indústria Gráfica**  
Variação com relação ao trimestre anterior - Dados dessazonalizados



Fonte: PIM/IBGE. Elaboração: Decon/Abigraf

**Gráfico 2**

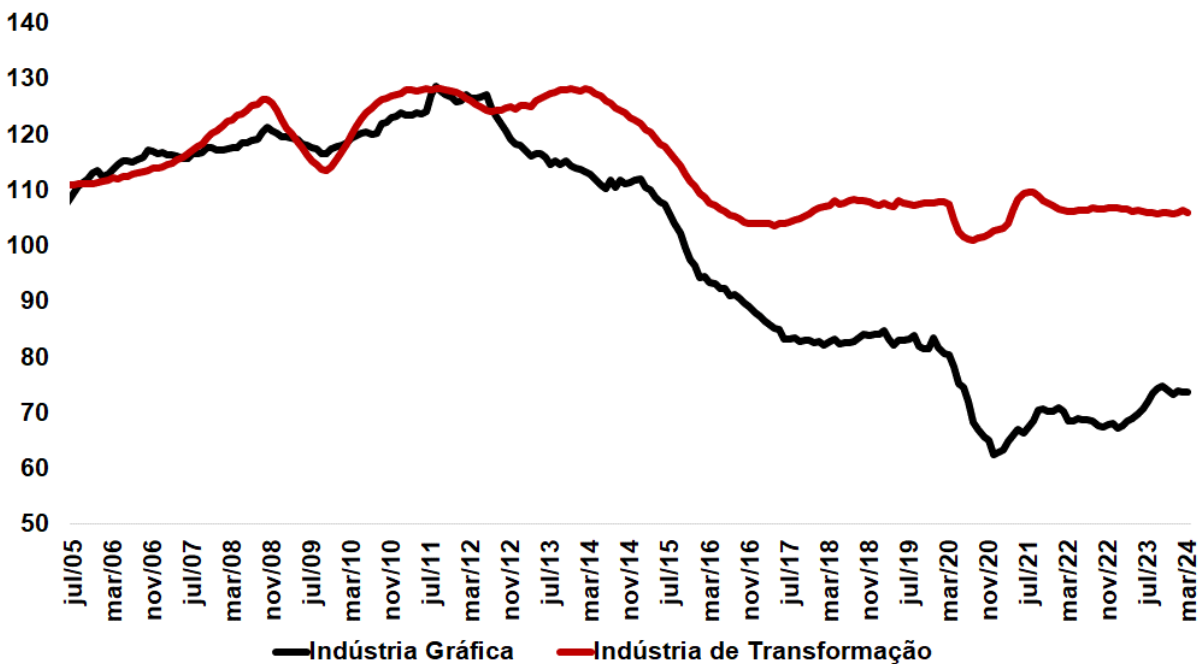
**Produção Física da Indústria Gráfica**  
 Variação no 1º trimestre/24 vs 4º trimestre/23  
 Dados dessazonalizados



Fonte: PIM/IBGE. Elaboração e projeção: Decon/Abigraf

**Gráfico 3**

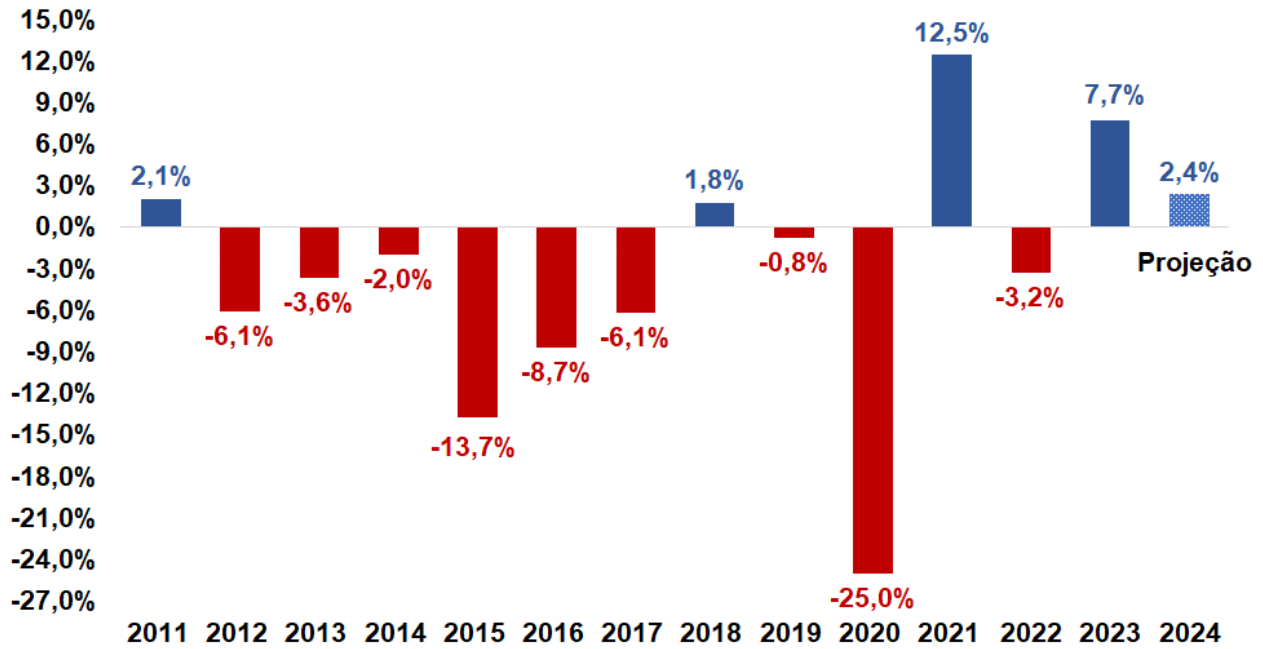
**Produção Física**  
 Média Móvel de 12 Meses



Fonte: PIM/IBGE. Elaboração e projeção: Decon/Abigraf

**Gráfico 4**

**Produção Física da Indústria Gráfica**  
Variação % Anual



Fonte: PIM/IBGE. Elaboração e projeção: Decon/Abigraf